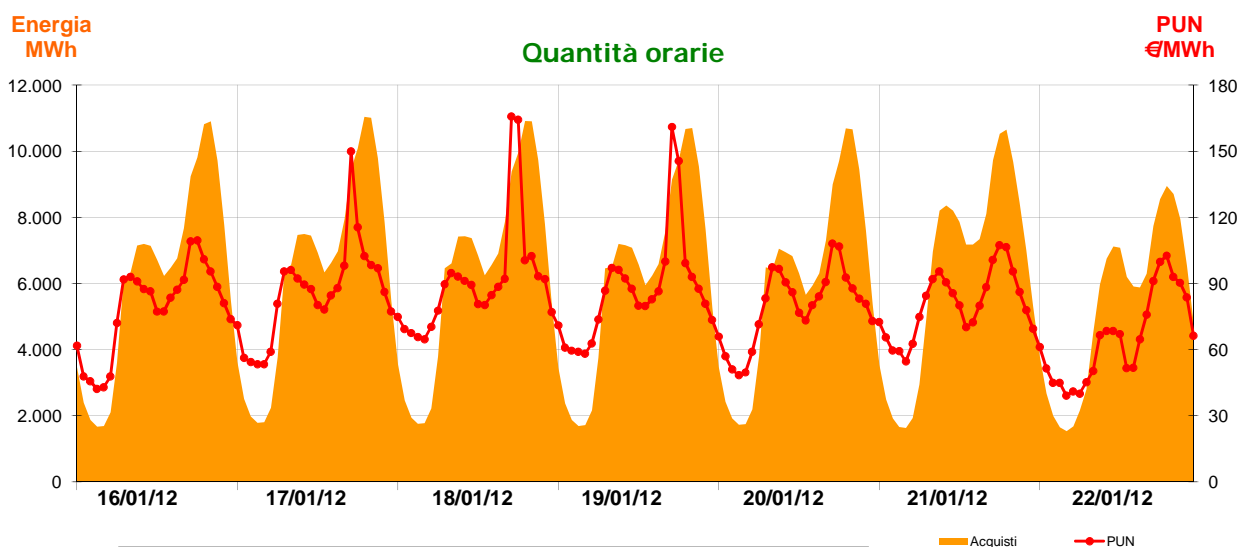
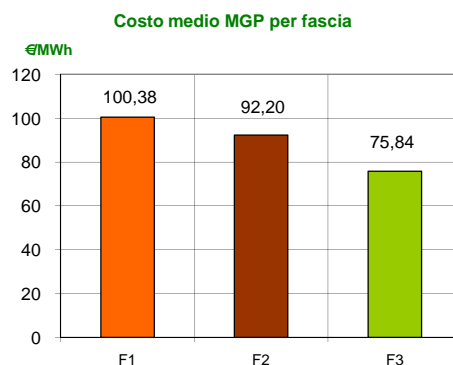


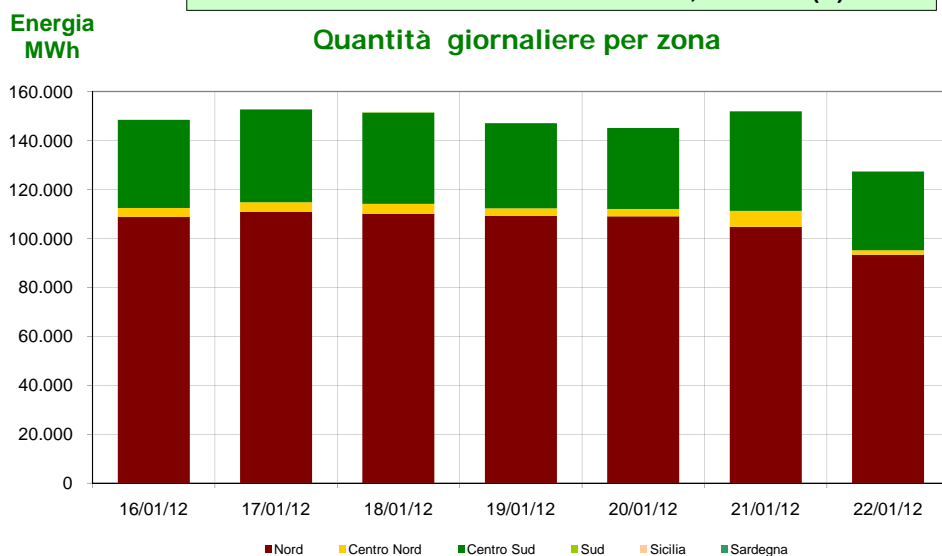
Mercato Tutelato Acquisti sul Mercato del Giorno Prima con profilo AU (*)

settimana dal 16 al 22 Gennaio 2012

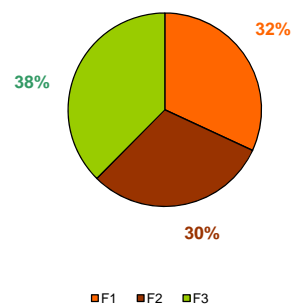
Zona	Quantità (MWh)	Quota percentuale	Costo MGP (euro)	Costo Medio (€/MWh)	Corrispettivo GME (euro)
Nord	745.993	72,8%	64.808.133	86,88	29.840
Centro Nord	25.748	2,5%	2.517.990	97,79	1.030
Centro Sud	252.203	24,6%	23.457.856	93,01	10.088
Sud	142	0	14.355	-	6
Sicilia	-	-	-	-	-
Sardegna	-	-	-	-	-
Totale	1.024.086	100,0%	90.798.334	88,66	40.963



Media settimanale PUN 80,71 €/MWh
Media settimanale PUN Profilo AU 88,66 €/MWh ()**



Ripartizione per fascia



(*) AU, a partire dal mese di dicembre 2008, ha modificato l'attribuzione "virtuale" dei contratti bilaterali nelle zone di mercato.

(**) Calcolata sulla quantità di energia oraria acquistata da AU su MGP
Il profilo di AU è caratterizzato da un consumo prevalente durante le ore di maggior carico